

1 Ergebnisbericht

Die folgenden Darstellungen geben einen kurzen Überblick über die Ergebnisse der Lehrveranstaltungsbefragung zum Kurs **“Internationale Sicherheitspolitik“** von **Julia Leib**. Bei der Befragung wurde der **anpassbare SET.UP-Fragebogen** verwendet. Dieser konnte durch die/den Lehrende/n an den Lehrzielen und Lehrmethoden in der Veranstaltung ausgerichtet werden. Dabei enthält der Kurzbericht nur ausgewählte Aspekte, deren Auswahl durch das *Zentrum für Qualitätsentwicklung in Lehre und Studium* im Vorfeld der Befragung vorgenommen wurde. An der Befragung haben 25 Studierende teilgenommen. So beziehen sich die Ergebnisse der Evaluation auf **25 Studierendenmeinungen**.

Definierte Lehrziele der/des Lehrenden:

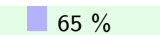
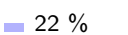
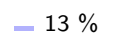
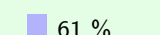
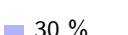
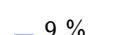







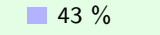
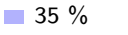

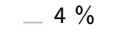
- **Grundlagenwissen (z.B. wichtige Begriffe wiedergeben):** aufgenommen
- **Vertiefendes Fachwissen (z.B. Widersprüche in den Lerninhalten herausarbeiten):** nicht aufgenommen
- **(Verschiedene) Arbeitsmethoden (z.B. effektiver nach fachspezifischen Informationen suchen):** nicht aufgenommen
- **Präsentationsfähigkeiten (z.B. bessere Referate halten):** nicht aufgenommen
- **Kommunikationsfähigkeiten (z.B. verständlichere Formulierung von Wortbeiträgen):** nicht aufgenommen
- **Kooperationsfähigkeiten (z.B. Beteiligung bei der Arbeitsplanung in der Arbeitsgruppe):** nicht aufgenommen
- **Selbstverantwortliches Arbeiten (z.B. bessere Lernziele zu setzen):** nicht aufgenommen
- **Steigerung des fachlichen Interesses (z.B. Sachen gelernt, die begeistern):** aufgenommen
- **Verknüpfung zwischen Theorie und Praxis:** nicht aufgenommen
- **Praktische Forschung:** nicht aufgenommen
- **Lehrerbildung:** nicht aufgenommen








2 Gesamteinschätzung





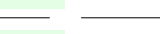



	sehr hoch (1)	eher hoch (2)	teils/teils (3)	eher niedrig (4)	sehr niedrig (5)	Anz.	M
Mein Erkenntniszuwachs ist ...	13 %	70 %	17 %	—	—	23	2.0

	sehr gut (1)	eher gut (2)	teils/teils (3)	eher schlecht (4)	sehr schlecht (5)	Anz.	M
Ich finde die Lehrveranstaltung insgesamt ...	52 %	30 %	17 %	—	—	23	1.7

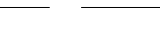








3 Aussagen zu Lehrqualität und Betreuung

Die/Der Lehrende ...	trifft völlig		2 (2)	3 (3)	4 (4)	trifft gar nicht zu (5)	Anz.	M
	zu (1)							
gab klare Lernziele vor.	 65 %	 22 %		 13 %	—	—	23	1.5
hat die gesamte Lehrveranstaltung gut strukturiert.	 61 %	 30 %		 9 %	—	—	23	1.5
erklärte neue Begriffe und Konzepte nachvollziehbar.	 48 %	 48 %		 4 %	—	—	23	1.6
gab anschauliche Beispiele, die zum Verständnis des Lerninhalts/Stoffs beitrugen.	 43 %	 35 %		 17 %	 4 %	—	23	1.8
gab bei Verständnisschwierigkeiten hilfreiche Hinweise.	 48 %	 26 %		 22 %	 4 %	—	23	1.8

Die/Der Lehrende ...	trifft völlig		2 (2)	3 (3)	4 (4)	trifft gar nicht zu (5)	Anz.	M
	zu (1)							
eröffnete den Studierenden Möglichkeiten, sich mit interessanten Inhalten eingehender zu beschäftigen.	 48 %	 39 %		 13 %	—	—	23	1.7
gestaltete ihre/seine Lehrveranstaltung abwechslungsreich.	 59 %	 18 %		 18 %	 5 %	—	22	1.7

Die/Der Lehrende ...	trifft völlig		2 (2)	3 (3)	4 (4)	trifft gar nicht zu (5)	habe ich nicht genutzt	Anz.	M
	zu (1)								
war für Fragen und Anliegen gut zu erreichen.	 73 %	 14 %		 9 %	—	—	 5 %	22	1.3
nahm sich ausreichend Zeit für die individuellen Anliegen der Studierenden.	 61 %	 26 %		—	 4 %	—	 9 %	23	1.4

4 Zufriedenheit mit Online- bzw. Präsenzanteilen der Lehrveranstaltung

Wie zufrieden sind Sie ...	sehr zufrieden	eher zufrieden	teils/teils	eher unzufrieden	sehr unzufrieden	nicht vorhanden	Anz.	M
	(1)	(2)	(3)	(4)	(5)			
mit den Online-Anteilen der Lehrveranstaltung?	 25 %	 17 %	 33 %	 17 %	—	 8 %	24	2.5
mit den Präsenz-Anteilen der Lehrveranstaltung?	 46 %	 38 %	 8 %	 8 %	—	—	24	1.8

5 Technische Ausstattung und Kenntnisse

Fragestext: Bitte geben Sie an, inwieweit Sie den folgenden Aussagen zustimmen.

	stimme voll und ganz zu (1)	2 (2)	3 (3)	4 (4)	stimme überhaupt nicht zu (5)	Anz.	M
Ich verfüge über die technischen <u>Kenntnisse</u> , um aktiv an den Online-Anteilen der Lehrveranstaltung teilzunehmen.	86 %	9 %	—	5 %	—	22	1.2
Ich verfüge über die technische <u>Ausstattung</u> , um aktiv an den Online-Anteilen der Lehrveranstaltung teilzunehmen.	82 %	9 %	5 %	5 %	—	22	1.3
Meine Internetverbindung ist stabil genug, um aktiv an den Online-Anteilen der Lehrveranstaltung teilzunehmen.	73 %	14 %	14 %	—	—	22	1.4

6 Aussagen zum Lernklima

Im Rahmen der Lehrveranstaltung ...	immer (1)	2 (2)	3 (3)	4 (4)	nie (5)	Anz.	M
herrschte ein respektvoller Umgang miteinander.	96 %	4 %	—	—	—	23	1.0
wurden ausreichend Möglichkeiten für die Kommunikation angeboten.	57 %	35 %	9 %	—	—	23	1.5
habe ich mich aktiv beteiligt (Fragen, Kommentare, Diskussionen).	30 %	43 %	17 %	9 %	—	23	2.0

7 Einsatz von Lernmaterialien

Fragestext: Wie hilfreich waren folgende Materialien für Ihr Verständnis des Lernstoffs?

	sehr hilfreich (1)	2 (2)	3 (3)	4 (4)	gar nicht hilfreich (5)	keine Bereit- stellung	Anz.	M
die eingesetzten Medien zur Präsentation der Lerninhalte	39 %	30 %	26 %	4 %	—	—	23	2.0
die bereitgestellten Skripte/Texte	39 %	26 %	30 %	4 %	—	—	23	2.0
die empfohlene Literatur	26 %	52 %	13 %	—	4 %	4 %	23	2.0

8 Kompetenzen

8.1 Fachwissen

	trifft völlig zu (1)	2 (2)	3 (3)	4 (4)	trifft gar nicht zu (5)	Anz.	M
Ich kann einen Überblick über das Thema der Lehrveranstaltung geben.	■ 48 %	■ 43 %	■ 9 %	—	—	23	1.6
Ich sehe mich nun in der Lage, eine typische Fragestellung des Themengebietes dieser Lehrveranstaltung zu bearbeiten.	■ 30 %	■ 48 %	■ 22 %	—	—	23	1.9
Ich kann komplizierte Sachverhalte aus dieser Lehrveranstaltung anschaulich darstellen.	■ 22 %	■ 35 %	■ 35 %	■ 9 %	—	23	2.3

8.2 Fachliches Interesse

	trifft völlig zu (1)	2 (2)	3 (3)	4 (4)	trifft gar nicht zu (5)	Anz.	M
In dieser Lehrveranstaltung macht es mir Spaß, die an mich gestellten Aufgaben zu lösen.	■ 26 %	■ 52 %	■ 13 %	■ 9 %	—	23	2.0
In dieser Lehrveranstaltung habe ich Sachen gelernt, die mich begeistern.	■ 48 %	■ 35 %	■ 13 %	■ 4 %	—	23	1.7